

# PASSO 1

Nella Home del sito mypay scrivere nell'apposita casella «Provincia Autonoma di Trento» e successivamente cliccare «CERCA».

The screenshot shows the 'Portale dei Pagamenti della Provincia Autonoma di Trento' website. At the top, the 'pagoPA mypay' logo is visible. Below the header, the main heading is 'Selezione l'ente beneficiario'. A button labeled 'MAGGIORI INFORMAZIONI' is positioned above the search area. The search prompt reads 'Cerca un ente e scopri i servizi oppure paga un avviso'. A search input field contains the text 'provincia autonoma di trento', and a 'CERCA' button is to its right. Both the input field and the 'CERCA' button are circled in blue. Below the search section, a welcome message reads 'Benvenuto nel Portale dei Pagamenti per i cittadini verso le Pubbliche Amministrazioni'. It provides instructions on how to use the portal as an anonymous or authenticated user and mentions the requirement for a Carta Previsione Servizi or a SPID account. It also explains what SPID is and provides a link for more information. A final instruction asks users to request a SPID if they do not have one, with another link. To the right of the text is an illustration of a hand holding a smartphone. At the bottom, there is a section titled 'Avvisi di Pagamento' with a house icon and a partially visible list of notices.

## PASSO 2

Nella pagina che si aprirà selezionare «Provincia Autonoma di Trento».

Logo: pagoPA my pay

Portale dei Pagamenti della Provincia Autonoma di Trento

**Scelta beneficiario**

Effettua la ricerca oppure seleziona l'ente a cui si desidera accedere.

Selezione Ente: provincia autonoma di trento Cerca

Ente

- Consiglio della Provincia Autonoma di Trento
- Provincia Autonoma di Trento**

Pagina 1 di 1 - Elementi da 1 a 2.

Alutaci a migliorare: inviaci i tuoi suggerimenti

my pay

Alutaci a migliorare: inviaci i tuoi suggerimenti

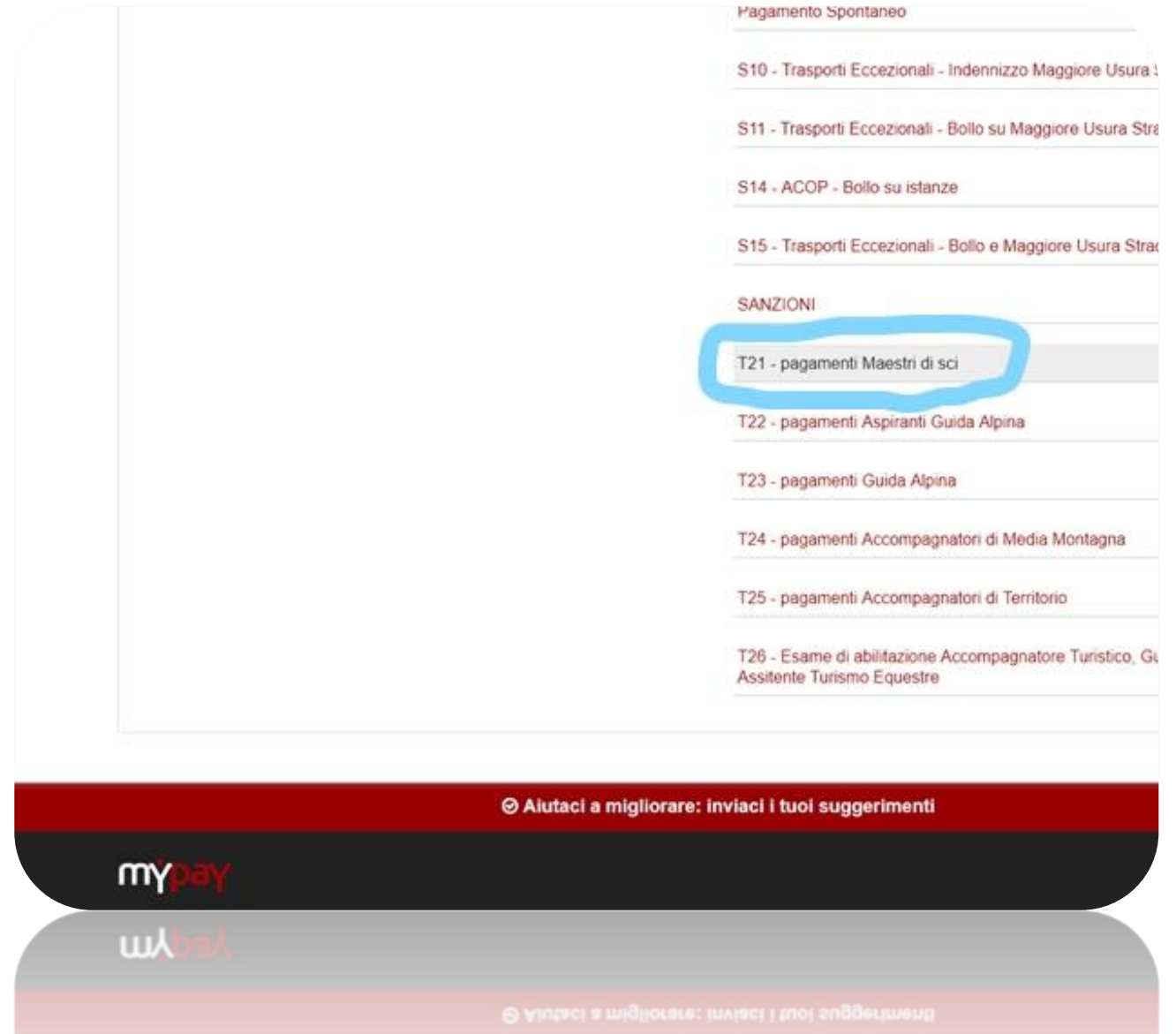
## PASSO 3

Selezionare «Altre tipologie di pagamento» e scorrere verso il basso.

The screenshot shows the 'Portale dei Pagamenti della Provincia Autonoma di Trento' website. At the top, there are logos for 'pagoPA' and 'myPAY'. Below the logos, the text 'Portale dei Pagamenti della Provincia Autonoma di Trento' is displayed in a red banner. Underneath, the 'Provincia Autonoma di Trento' logo and name are visible. The main content area is titled 'Avviso di Pagamento' and includes a sub-heading 'Se hai ricevuto un Avviso di Pagamento compila il seguente form'. There are three input fields: 'Codice avviso / IUV', 'Codice Fiscale / Partita IVA intestatario', and 'Email'. A blue button labeled 'Pro' is partially visible on the right. Below the form, the section 'Altre tipologie di pagamento' is highlighted with a blue circle. This section includes the instruction 'Scegli il tipo di pagamento e procedi alla compilazione dei campi richiesti' and a list of payment types: 'ADL1 - CONTRIBUTI ESONERATIVI COLLOCAMENTO DISABI', 'APIAE - AG12A - Revoche', 'APPA - Analisi di laboratorio APPA', and 'APPA - Acquisto pubblicazioni APPA'. There are also some faint, partially visible text elements at the bottom of the page.

## PASSO 4

Scorrere in basso fino alla sezione  
T21 – pagamenti Maestri di sci e cliccare.



## PASSO 5

Inserire tutti i dati richiesti e selezionare per quale corso si vuole effettuare il pagamento, in questo caso «corso di aggiornamento».

The screenshot shows the 'mypay' portal interface for the Province of Trento. The page title is 'Portale dei Pagamenti della Provincia Autonoma di Trento'. The user is logged in as 'Acc'. The main heading is 'Pagamento Dovuto : T21 - pagamenti Maestri di sci'. Below this, there are several input fields for payment details:

- Nome e Cognome del partecipante \*
- Codice Fiscale del partecipante \*
- Oggetto del pagamento \* (dropdown menu)
- Residente in Trentino \*
- Eventuali note
- Importo\*
- E-Mail\*

The dropdown menu for 'Oggetto del pagamento' is open, showing a list of courses. The selected option is 'Corsi di aggiornamento per maestri di sci'. Other visible options include:

- Esame culturale 2° parte studenti liceo della montagna di Tione
- Esame culturale unico studenti liceo della montagna di Tione
- Esame pratico didattico allievi maestri studenti liceo della montagna di Tione
- Esame culturale 1° parte per candidati maestri di sci che non hanno frequentato il relativo corso di forma
- Esame culturale 2° parte per candidati maestri di sci che non hanno frequentato il relativo corso di forma
- Corso culturale 1° parte
- Corso culturale 2° parte
- Corso tecnico pratico didattico per maestro di sci
- Corso tecnico pratico didattico per maestro di sci riservato agli studenti del Liceo della Montagna di Tione
- Iscrizione ultimo modulo formativo e ripetizione esame allievo maestro di sci
- Iscrizione ultimo modulo formativo e ripetizione esame maestro di sci
- Specializzazione direttore tecnico
- Specializzazione insegnamento sci ai bambini
- Specializzazione telemark
- Specializzazione freeride
- Specializzazione freestyle
- Specializzazione insegnamento sci ai disabili

At the bottom of the page, there are navigation buttons: 'Aiutaci a m' and 'm e scura'.

## PASSO 6

Una volta compilati tutti i campi cliccare in basso a destra su «Aggiungi al Carrello».

mypay

Province dei Pagamenti della Provincia Autonoma di Trento

Provincia Autonoma di Trento

**Importo Dovuto : T21 - pagamenti Maestri di sci**

Nome e Cognome del partecipante \*

Codice Fiscale del partecipante \*

Oggetto del pagamento \*

Residente in Trentino \*

Eventuali note

Importo\*

E-Mail\*

Indietro **Aggiungi al carrello**

mypay

Province dei Pagamenti della Provincia Autonoma di Trento

Provincia Autonoma di Trento

**Importo Dovuto : T21 - pagamenti Maestri di sci**

Nome e Cognome del partecipante \*

Codice Fiscale del partecipante \*

Oggetto del pagamento \*

Residente in Trentino \*

Eventuali note

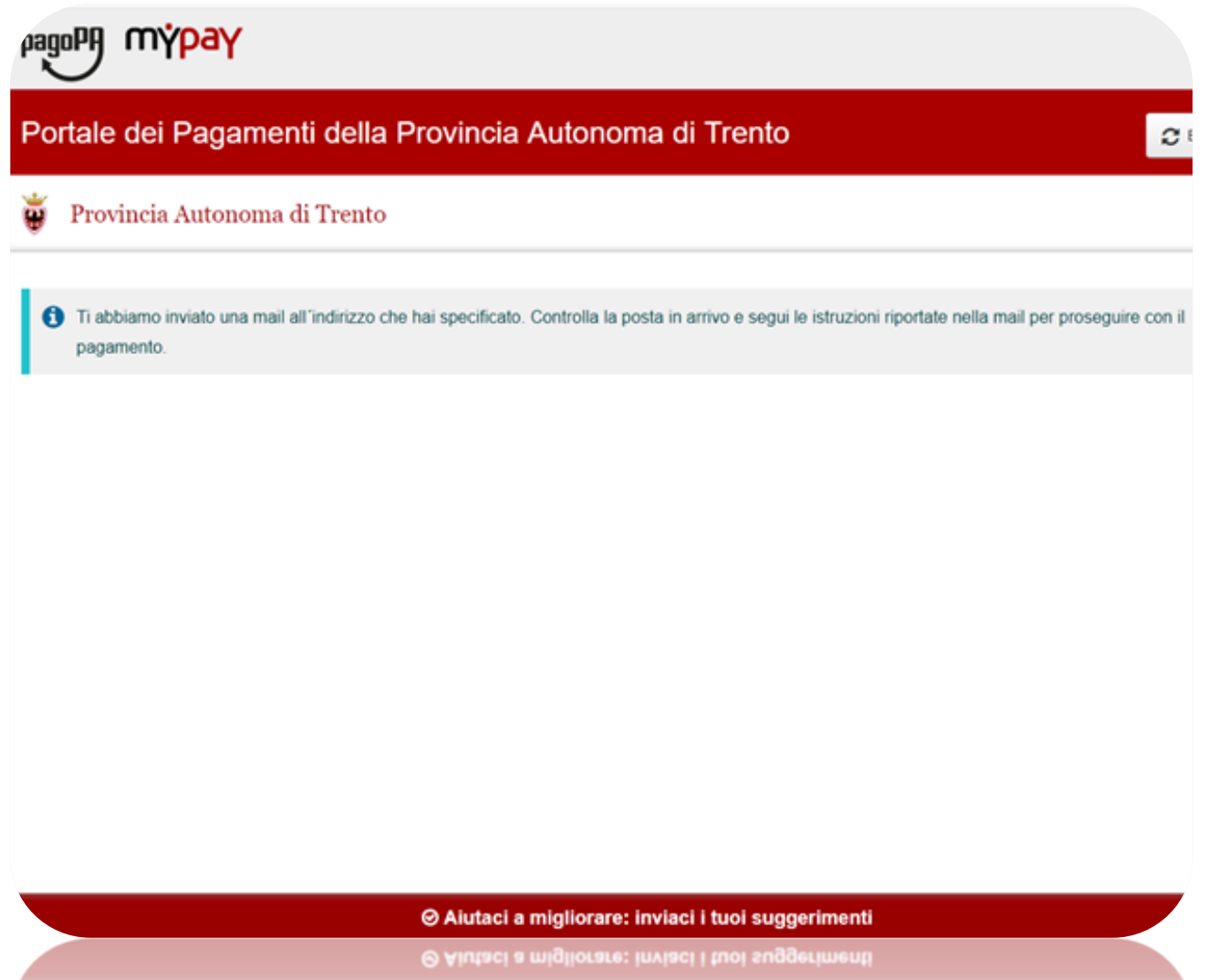
Importo\*

E-Mail\*

Indietro **Aggiungi al carrello**

## PASSO 7

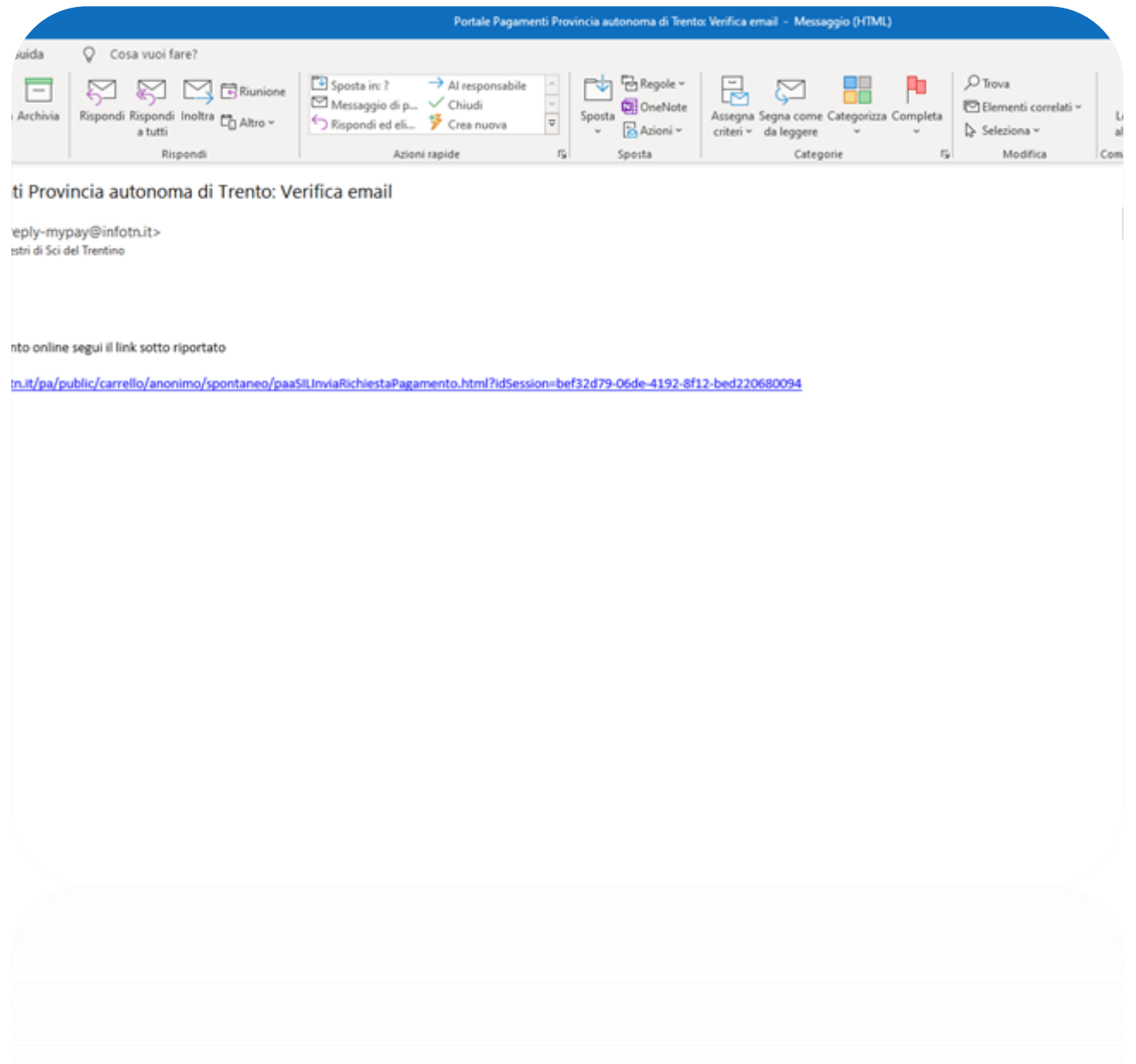
Una volta cliccato «aggiungi al carrello» se tutti i campi sono stati compilati correttamente si aprirà la pagina che vedete qui a fianco.



The screenshot shows the 'Portale dei Pagamenti della Provincia Autonoma di Trento' (Payment Portal of the Province of Trento). At the top left, there are logos for 'pagoPA' and 'myPAY'. The main header is a dark red bar with the text 'Portale dei Pagamenti della Provincia Autonoma di Trento' and a refresh icon on the right. Below this is the provincial logo and the text 'Provincia Autonoma di Trento'. A light blue information banner contains the message: 'Ti abbiamo inviato una mail all'indirizzo che hai specificato. Controlla la posta in arrivo e segui le istruzioni riportate nella mail per proseguire con il pagamento.' At the bottom, a dark red footer contains the text 'Aiutaci a migliorare: inviaci i tuoi suggerimenti'.

## PASSO 8

Vi arriverà una mail nella quale dovrete cliccare sul link per concludere il pagamento.





## PASSO 9

Una volta cliccato il link nella mail verrete indirizzati sulla pagina che vedete qui a fianco e potrete scegliere se ultimare il pagamento online oppure stampare l'avviso cartaceo.

### Procedi ai Pagamenti della Provincia Autonoma di Trento


Provincia Autonoma di Trento

#### Carrello : elenco dovuti nel carrello

Descrizione	Importo	Valuta
Importo per maestri di sci	140,00	EUR

**Importo Totale Pagamento : 140,00**

Per pagare gli importi presenti nel carrello, puoi procedere al pagamento online oppure stampare l'avviso cartaceo e recarti in uno sportello abilitato alla Provincia Autonoma di Trento. L'invio dell'avviso non preclude la possibilità di effettuare successivamente il pagamento online.

Prepara Avviso da stampare 

Procedi con il pagamento online 

#### Avviso cartaceo

Per ricevere l'avviso cartaceo, devi compilare l'anagrafica del soggetto intestatario dell'avviso. In seguito, puoi salvare il pdf dell'avviso, stamparlo e procedere al pagamento con le modalità di pagamento preferite.

Se preferisci pagare fisicamente ad uno sportello di un Prestatore di Servizi di Pagamento (Poste, Tabaccai e altri canali) abilitato all'incasso (Operatori abilitati).

Se preferisci il home banking (Servizio CBILL) se la tua banca fa parte del Consorzio CBI, puoi cliccare sul link seguito per visualizzare l'elenco degli istituti finanziari che aderiscono al servizio CBILL: [Link](#)

#### Pagamento online

Potrai scegliere una delle modalità di pagamento online previste dal sistema (carta di credito, home banking e altre) e identificare un istituto finanziario abilitato a perfezionare il pagamento.

Ti sarà richiesto di compilare l'anagrafica del soggetto intestatario e l'anagrafica del soggetto versante. Successivamente sarai indirizzato alla pagina della banca scelta per effettuare il pagamento.